



Ministerio
de Desarrollo Social

Uruguay
Crece Contigo

“Infancia y pobreza: construyendo hoy el compromiso intersectorial”

Desafíos emergentes. Evidencia en el país.

Giorgina Garibotto
División Generación y Gestión del Conocimiento
URUGUAY CRECE CONTIGO
Dirección Nacional de Desarrollo Social

13 de Mayo, 2025

**En la red de programas y servicios
territoriales cada vez se hace más
visible la emergencia de nuevos
riesgos y vulnerabilidades**



Evaluaciones cualitativas de postulaciones a los Programas Acción Familiar y Acompañamiento Familiar. UCC

- SALUD: dificultades de **acceso a alimentos** (más de la mitad), **consumo problemático de sustancias, problemas de salud mental**
- VIVIENDA: situación de **emergencia habitacional** (casi la mitad)
- EDUCACIÓN: **adolescentes y jóvenes que no estudian ni trabajan** CUIDADOS: **dificultades en el cuidado que afectan el desarrollo de los niños, niñas y adolescentes** (7 de cada 10),
- VIDA LIBRE DE VIOLENCIA: **violencia basada en género, maltrato infantil, explotación sexual, trata de personas, embarazo infantil y adolescente.**
- PROTECCIÓN SOCIAL: Aumento de derivaciones en proceso **judicial.**



Estas situaciones de alta complejidad sumado a la inseguridad de los territorios

- **Implican tiempo adicional para la articulación con otras instituciones** o equipos técnicos especializados, elaboración de informes, etc.
- **Cada vez más las familias solicitan que el encuentro se realice fuera de la casa** porque, entre otras razones; se preocupan por la seguridad de la dupla.
- **Los programas del Estado deben trabajar interinstitucionalmente** para atender esta complejización de las problemáticas de las familias.



**Entonces, esto es percepción o ¿tenemos
datos que avalan esta complejidad?**



Caracterización de los hogares

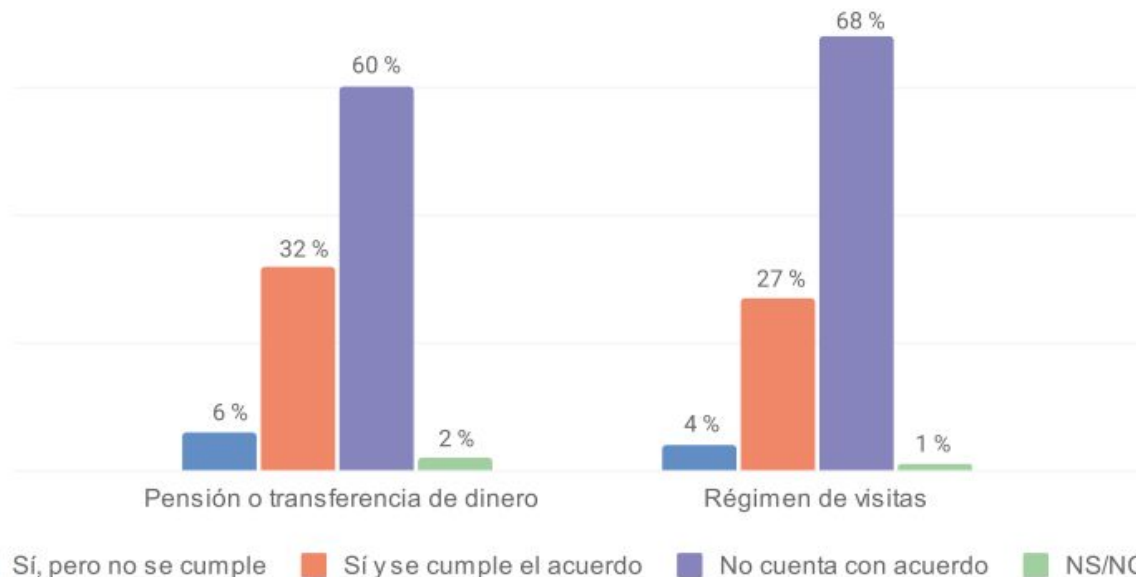
Distribución de niños y niñas según tipo de hogar

	2013	2018	2023
Nuclear	64%	72%	70%
Monoparental	6%	9%	17%
Extendido o compuesto	30%	19%	13%
Total	100%	100%	100%

Mayor presencia de hogares monoparentales en el tercil 1 de menores ingresos (**28%**), frente a los hogares del tercil 2 y 3 (**16% y 10%** respectivamente).

Transferencias y visitas en padres no corresidentes

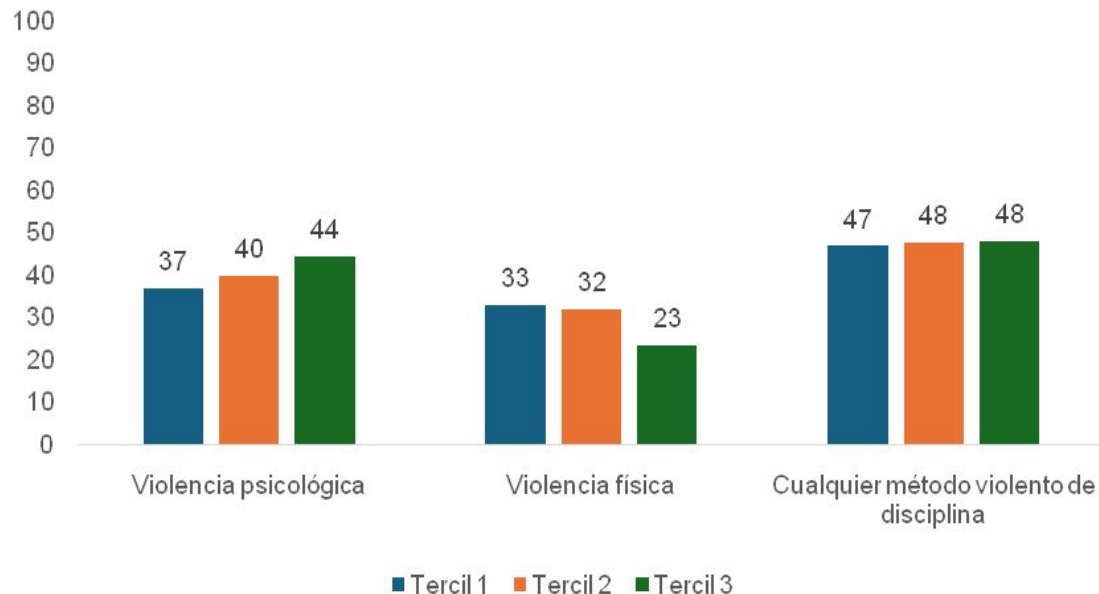
Proporción de niños y niñas con acuerdos legales o de palabra entre sus padres sobre pensiones o transferencias de dinero y régimen de visita



- **60%** de los niños/as que no conviven con su padre no cuentan con un acuerdo para recibir pensiones y dinero. (ENDIS 2018: 58%)
- **68%** no cuenta con un acuerdo sobre el régimen de visitas. (ENDIS 2018: 54%)

Disciplinamiento

Porcentaje de niños y niñas de 2 a 4 años que fueron sometidos a métodos de disciplina violentos en el último mes, según nivel de ingreso



- **47,4%** de los niños/as de 2 a 4 años fueron sometidos a algún método de disciplina violento (52,5% en ENDIS 2018 y 54,6% en MICS 2013)
- Mayor porcentaje de niños/as en hogares de menores ingresos fueron sometidos a métodos de disciplina que involucra violencia física.
- Los niños/as en el tercil de ingresos más altos fueron sometidos en mayor medida a la violencia psicológica.

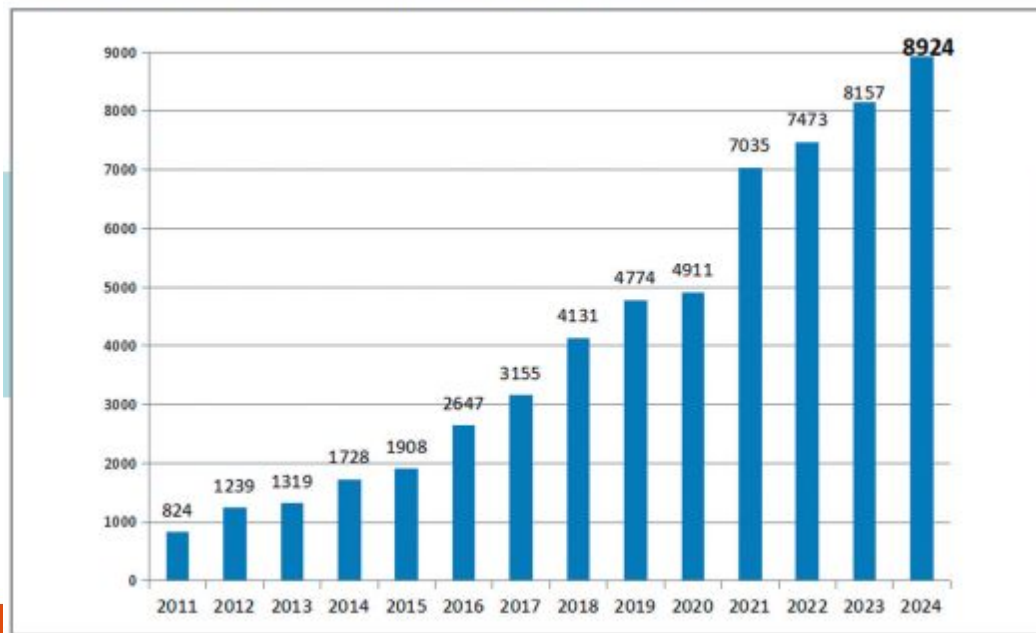
Situaciones de alta complejidad

De acuerdo al informe de **SIPIAV 2024** se registraron y/o intervinieron en **8924** situaciones de violencia hacia niños, niñas y adolescentes, más de 24 situaciones por día.

En 2024 hubo un aumento del 9% de registro de situaciones respecto a 2023.

En la primera infancia (de 0 a 5 años), el porcentaje alcanzó el 17%.

Gráfico 1. Totales de situaciones registradas por año



Fuente: Elaboración propia en base a datos del sistema SIPIAV de INAU y registros de las situaciones abordadas en los CRL del SIPIAV.

Cantidad de mujeres con hijos/as y embarazadas en situación de privación de libertad



Fuente: Observatorio Nacional sobre Violencia y Criminalidad

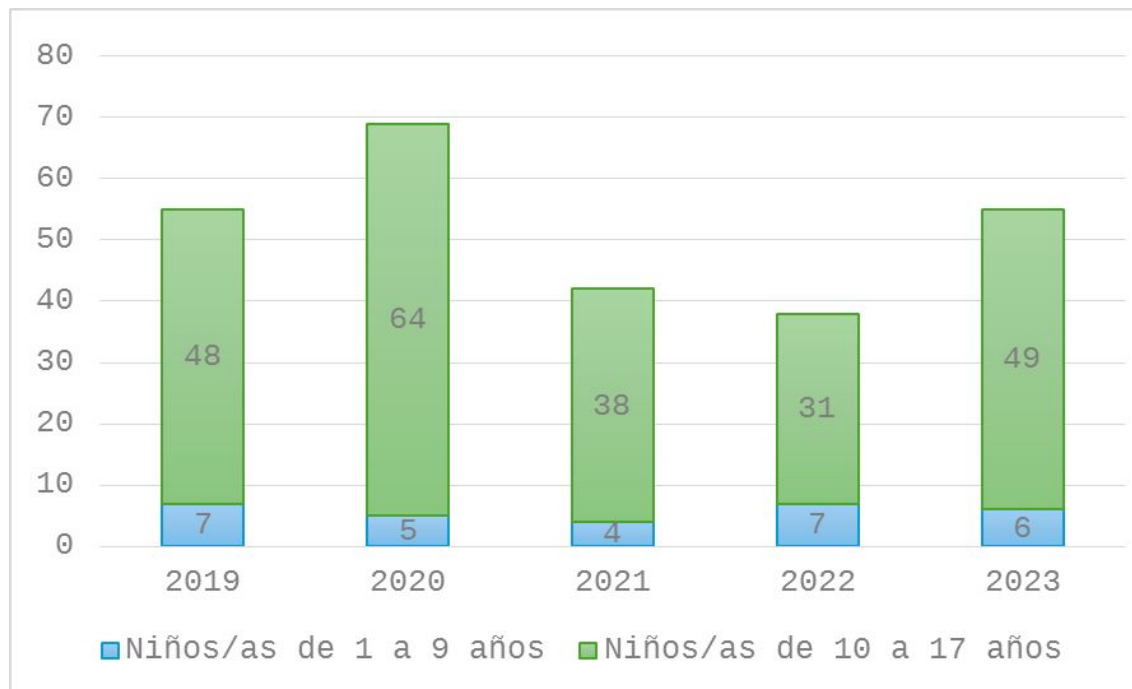


Ministerio
de Desarrollo Social

Uruguay
Crece Contigo

Distribución de los egresos hospitalarios con causa externa de disparo de bala en menores de 18 años.

La Administración de los Servicios de Salud del Estado (ASSE) reportó la **mayor cantidad de disparos de arma en menores de 18 años en el periodo 2019 a 2023 (57.5%).**



Fuente: Departamento de Vigilancia en Salud del [MPS](#)

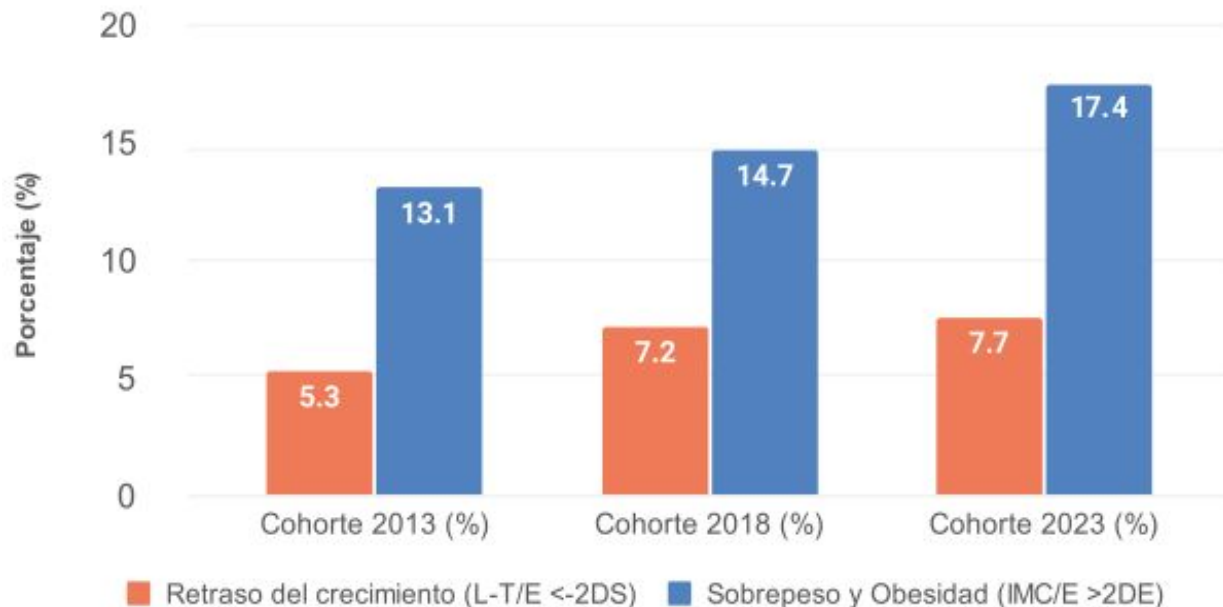


Ministerio
de Desarrollo Social

Uruguay
Crecce Contigo

Estado nutricional

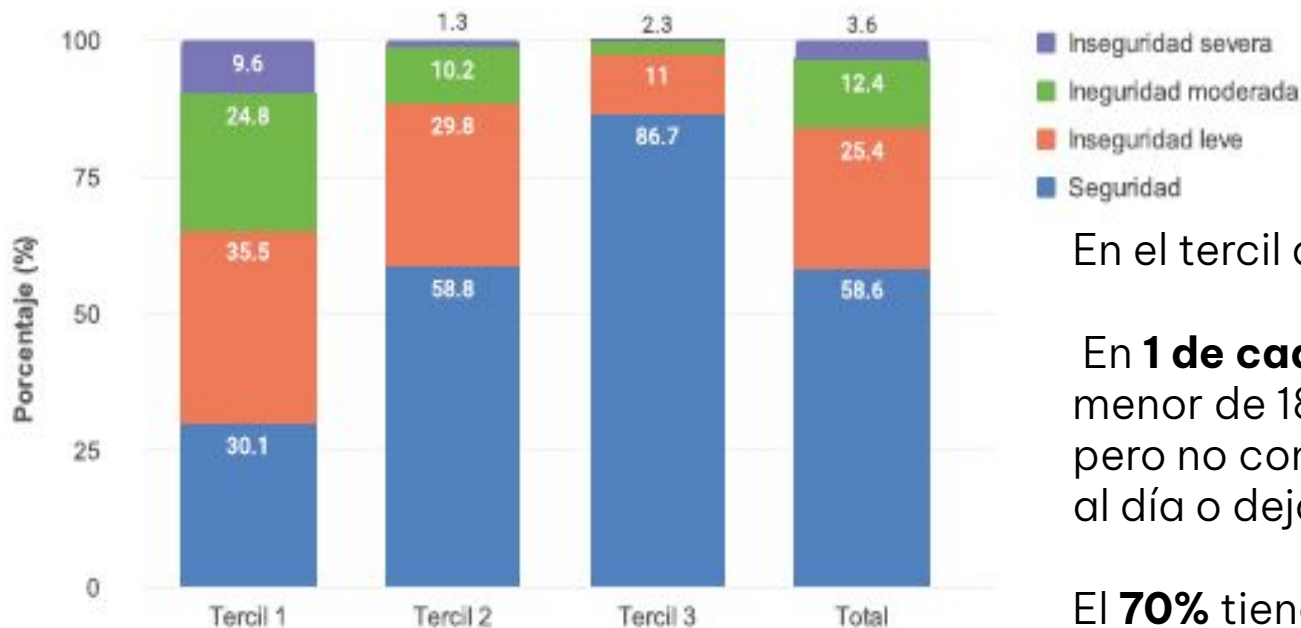
Comparación entre cohorte 2013, 2018 y 2023 de los problemas nutricionales en niños y niñas de 12 a 47 meses



- Se observa mayor sobrepeso y obesidad y mayor retraso de crecimiento en los estratos más pobres.

Inseguridad Alimentaria

Porcentaje de inseguridad alimentaria por tercil de ingresos



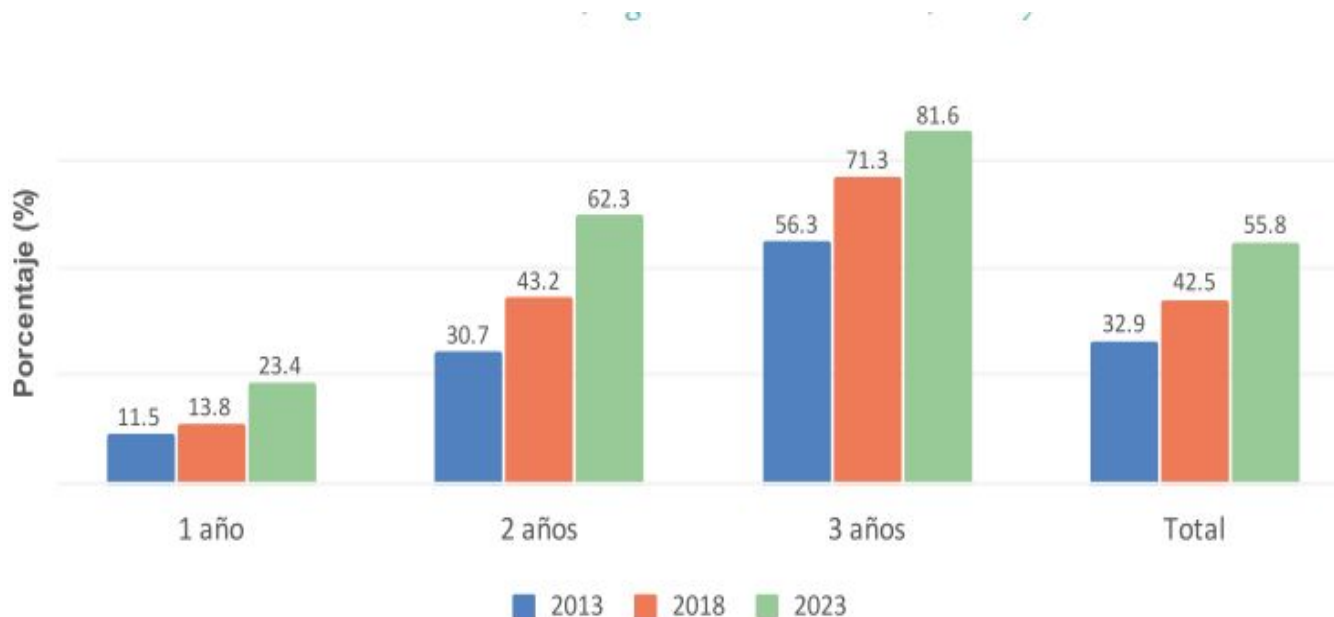
En el tercil de ingresos más bajos:

En **1 de cada 10 hogares** algún/na menor de 18 años sintió hambre pero no comió o comió solo una vez al día o dejó de comer.

El **70%** tiene algún grado de inseguridad alimentaria

Educación y cuidados

Porcentaje de niños y niñas de 1 a 3 años que asisten a un centro de cuidados/ educación 20 horas semanales o más, según edad. Años 2013, 2018 y 2023.



Aumentó 13 puntos porcentuales la asistencia a centros de cuidado/educación en 5 años: **42,5% en 2018 a 55,8% en 2023.**

Educación y cuidados

Cuidados del niño o niña cuando enferma o no hay clase

- El principal referente de cuidados es la **madre (93%)**, seguido del **padre (55,5%)** y el abuelo o abuela (37,8%).
- Se observa un aumento de la participación de los padres cuando la madre está ocupada, 57% en estos casos frente a un 44% cuando la madre no se encuentra ocupada.
- Sin embargo continúan siendo **las madres -ocupadas o no- las principales encargadas del cuidado** (90% en el caso de las ocupadas y 100% en el caso de las no ocupadas).

Muchas gracias!

<https://www.gub.uy/ministerio-desarrollo-social/primera-infancia>

Fuentes de DATOS

- Encuesta de Nutrición, Desarrollo Infantil y Salud (ENDIS) 2023
- Evaluaciones cualitativas: Acción Familiar y Programa de Acompañamiento Familiar 2024
- Observatorio Nacional sobre Violencia y Criminalidad 2024
- Informe SIPIAV 2024
- Departamento de Vigilancia en Salud MSP

